




Welcome to the Money Network[®] Pay Stub Printer

Access payroll information any time.

Get information as early as the Monday before payday:

-  **Online.** Visit the secure Web portal at:
www.paystubportal.com/valuedassociate
-  **By phone.** Call the automated phone system at 888-959-3389.
-  **Via email or text message.¹** Automatically receive your Pay Stub summary information on payday.

Or on payday:

-  At the Money Network Pay Stub Printer.

The Money Network Pay Stub Printer is easy to use

Before you print your Pay Stub

Make sure you have the following information:

- Your date of birth
- If accessing your Pay Stub online: You will need the last 3 digits of your Social Security Number
- If accessing your Pay Stub by phone: You will need the last 4 digits of your Social Security Number

First Time Users

- Follow the prompts and enter the requested information in order to verify your identity.
- Follow the prompts to set a new PIN number.
Please keep your PIN number secure. You will need it to print your Pay Stub when you access it online, over the phone or through the print terminal.

Repeat Users

- Follow the prompts and enter the requested information.
- Enter your **PIN** number.

Important Note:

Three attempts to log in with invalid information will result in user access being denied for a 24-hour period.

Forgot your PIN?

Use the Forgot PIN Button to reset your PIN if you have been locked out or have otherwise forgotten your PIN.

¹Call the automated phone system or log in to the Website to request that your Pay Stub information be sent automatically via e-mail or text message each payday. Your mobile phone carrier's standard rates or other charges for receiving text messages may apply.

²The information on file will update at the beginning of each pay period. The Pay Stub printer will only recognize information available through that time.

©2013 First Data. All Rights Reserved. All trademarks, service marks and trade names referenced in this material are the property of their respective owners. 1968 (0913)

Bienvenido a la impresora de comprobantes de pago de Money Network®

Ten acceso a información de nómina en cualquier momento.

Obtén información desde el lunes anterior al día de pago:



Por Internet. Visita el portal web seguro en: www.paystubportal.com/valuedassociate



Por teléfono. Llama al sistema telefónico automatizado al 888-959-3389.



Por correo electrónico o mensaje de texto.¹ Recibe automáticamente la información del resumen de tu comprobante de pago el día de pago.

O bien, el día de pago:



En la impresora de comprobantes de pago de Money Network.

La impresora de comprobantes de pago de Money Network es fácil de usar

Antes de imprimir tu comprobante de pago

Asegúrate de contar con la siguiente información:

- Tu fecha de nacimiento
- Si acceder a tu comprobante de nómina en línea: Usted necesitará los 3 últimos dígitos de su número de Seguro Social
- Si acceder a tu comprobante de nómina por teléfono: Usted necesitará los últimos 4 dígitos o su número de Seguro Social

Personas que la utilizan por primera vez

- Sigue las indicaciones e ingresa la información solicitada para verificar tu identidad.
- Sigue las indicaciones para configurar un nuevo número de PIN.
Conserva tu número de PIN en un lugar seguro. Deberás imprimir tu comprobante de pago cuando accedas a él por Internet, por teléfono o a través de la terminal de impresión.

Personas que ya la han utilizado

- Sigue las indicaciones e ingresa la información solicitada.
- Ingresa tu número de PIN.

Nota importante:

Si el usuario intenta iniciar sesión en tres oportunidades con información no válida, se le negará el acceso durante un período de 24 horas.

¿Olvidaste tu PIN?

Utiliza el botón Forgot PIN (Olvidé mi PIN) para restablecer tu PIN si está bloqueado, o bien, si olvidaste tu PIN.

¹Llama al sistema telefónico automatizado o ingresa al sitio web para solicitar que la información de tu comprobante de pago se te envíe automáticamente por correo electrónico o mensaje de texto cada día de pago. Es posible que tu compañía de teléfono móvil aplique tarifas estándares u otros cargos por la recepción de mensajes de texto.

²La información que consta en el archivo se actualizará al comienzo de cada período de pago. La impresora de comprobantes de pago solo reconocerá la información disponible hasta ese momento.

©2013 First Data Corporation. Todos los derechos reservados. Todas las marcas comerciales, de servicio y registradas mencionadas en este material son propiedad de sus respectivos dueños. 1968 (0913)